

LOS DINOSAURIOS CUENTAN



Use este libro para ayudarle a su niño a aprender a reconocer números y secuencias con la ayuda de un nuevo dinosaurio amigo.

PIENSE ACERCA DE...

Como padre, hay muchas cosas que usted puede hacer para ayudar a su niño con pérdida auditiva a estar listo para el kindergarten. Por ejemplo, el reconocimiento temprano de los números y contar pueden ser reforzados y aplicados en sus rutinas diarias. Esta actividad está diseñada para ayudarle a usar la hora de leer cuentos para enseñarle a su hijo cómo reconocer los números 1-10 y empezar a ordenarlos de menor a mayor. Esto introducirá un nuevo mundo de ideas a medida que su hijo explora contar, secuenciación, reconocimiento de números, y por supuesto... los dinosaurios.



MATERIALES NECESARIOS:

- PDF de dinosaurios con números
- Libro: ¿Cómo cuentan hasta diez los dinosaurios? Por Jane Yolen y Mark Teague

PREPARACIÓN

- 1- Imprima y corte cada dinosaurio en el PDF de dinosaurios con números
- 2- Lea el cuento para familiarizarse con este

ACTIVIDAD

1. A medida que lee cada página del libro, utilice un sándwich auditivo para ayudar a su niño a aprender los números. Para hacer un sándwich auditivo primero diga el número, luego muestre el número y a continuación diga el número de nuevo.
- 1- Después de cada sándwich auditivo, ayude a su hijo a encontrar el dinosaurio con el número correspondiente. Cada dinosaurio tiene la imagen correspondiente como pista. Utilice un sándwich auditivo para continuar resaltando el número cuando encuentre el dinosaurio. "Busquemos el 8. Este es el 8. Encontró el 8".
- 2- A medida que encuentra cada número, colóquelos en orden. Una vez que haya terminado el cuento puede hablar acerca de los números más grandes y los más pequeños.
- 3- Léalo una y otra vez.



VOCABULARIO:


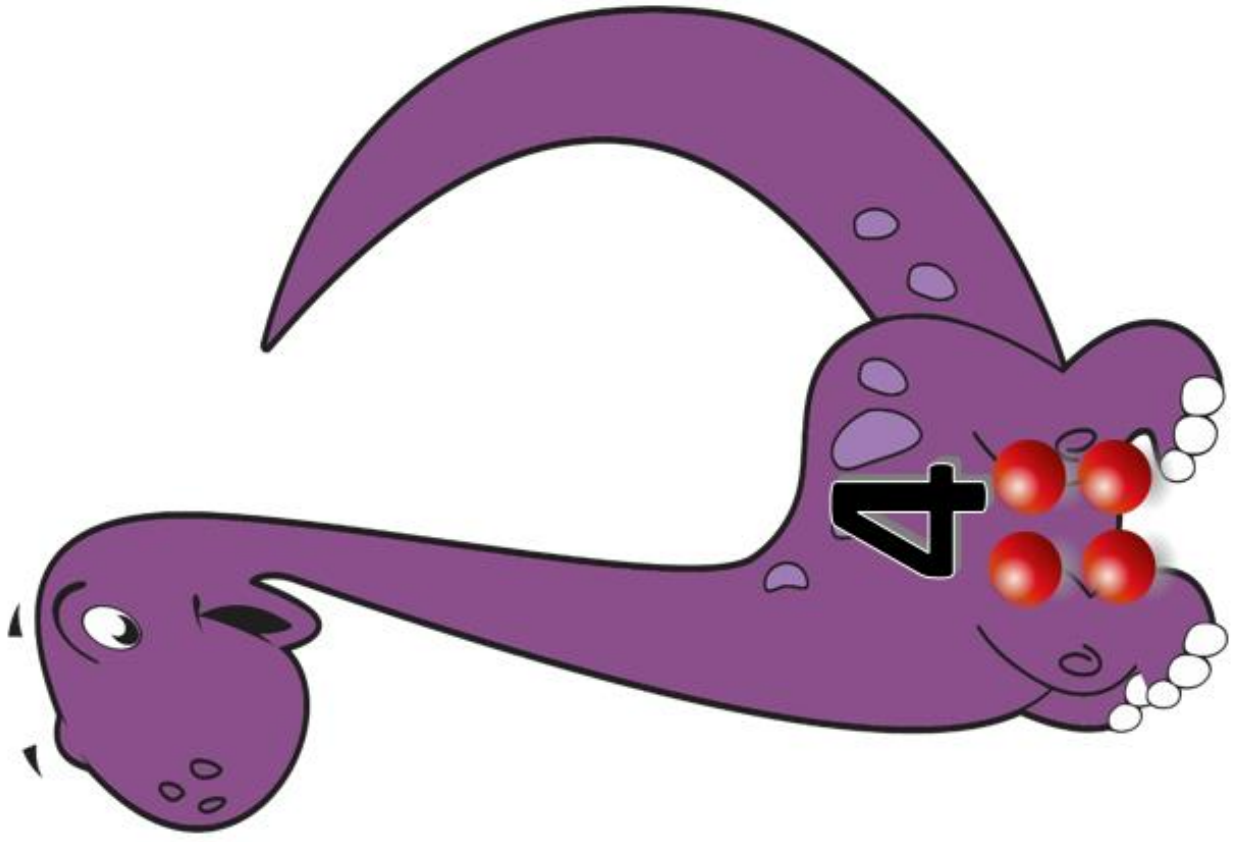
- Números 1-10
- Más que
- Menos que
- Más grande
- Más pequeño



CONSEJOS ÚTILES

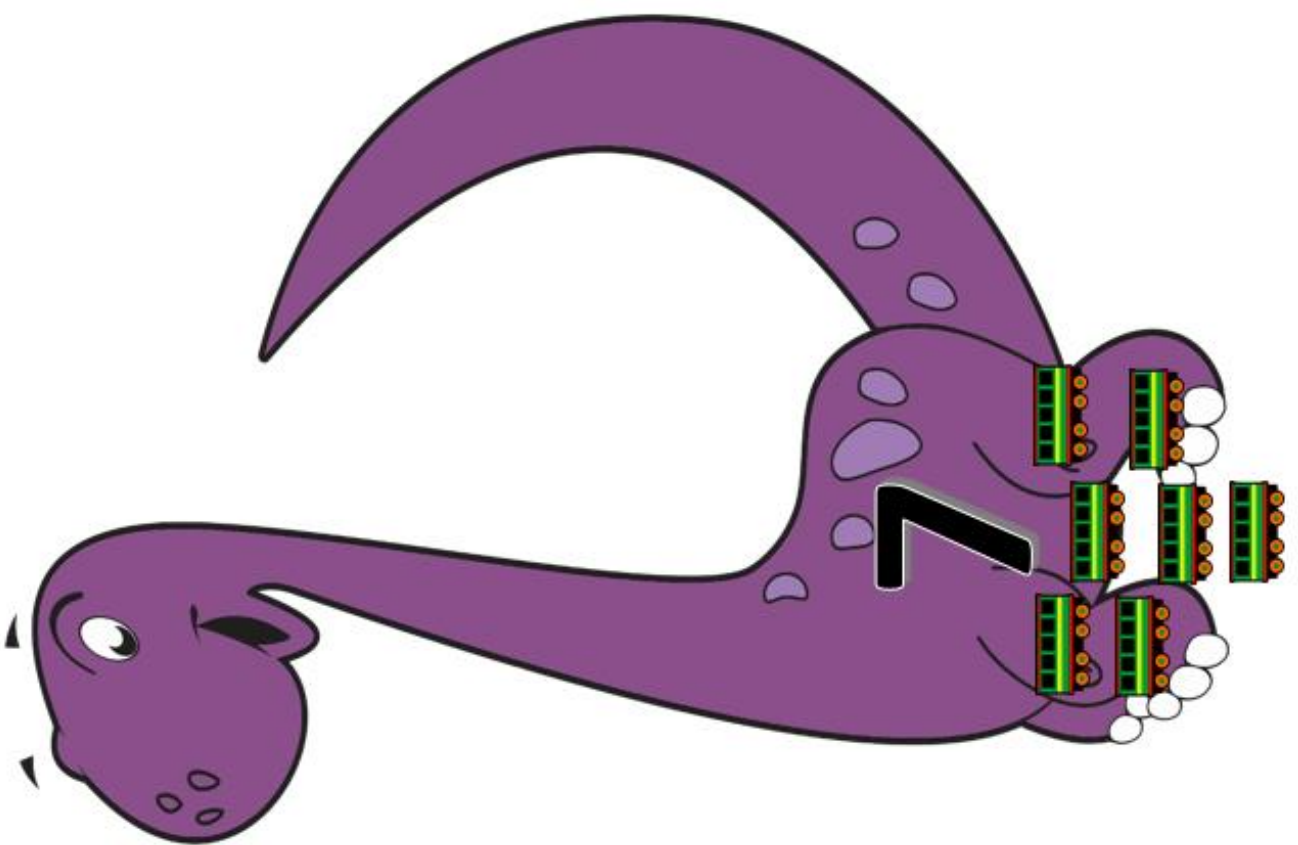

- Vaya a janeyolen.com para obtener más información sobre sus otros libros que incluyen la enseñanza sobre modales con la comida, dormir y la escuela.
- Otra manera de utilizar los dinosaurios es durante la merienda. Haga que su hijo elija un dinosaurio. Utilice este dinosaurio como individual. Coloque sobre el individual un número de piezas de la merienda igual al número en el dinosaurio. Puede practicar comparar grupos de aperitivos a medida que llena los demás individuales.
- Cuente y haga secuencias con otras cosas en su casa. Incluya a los hermanos.

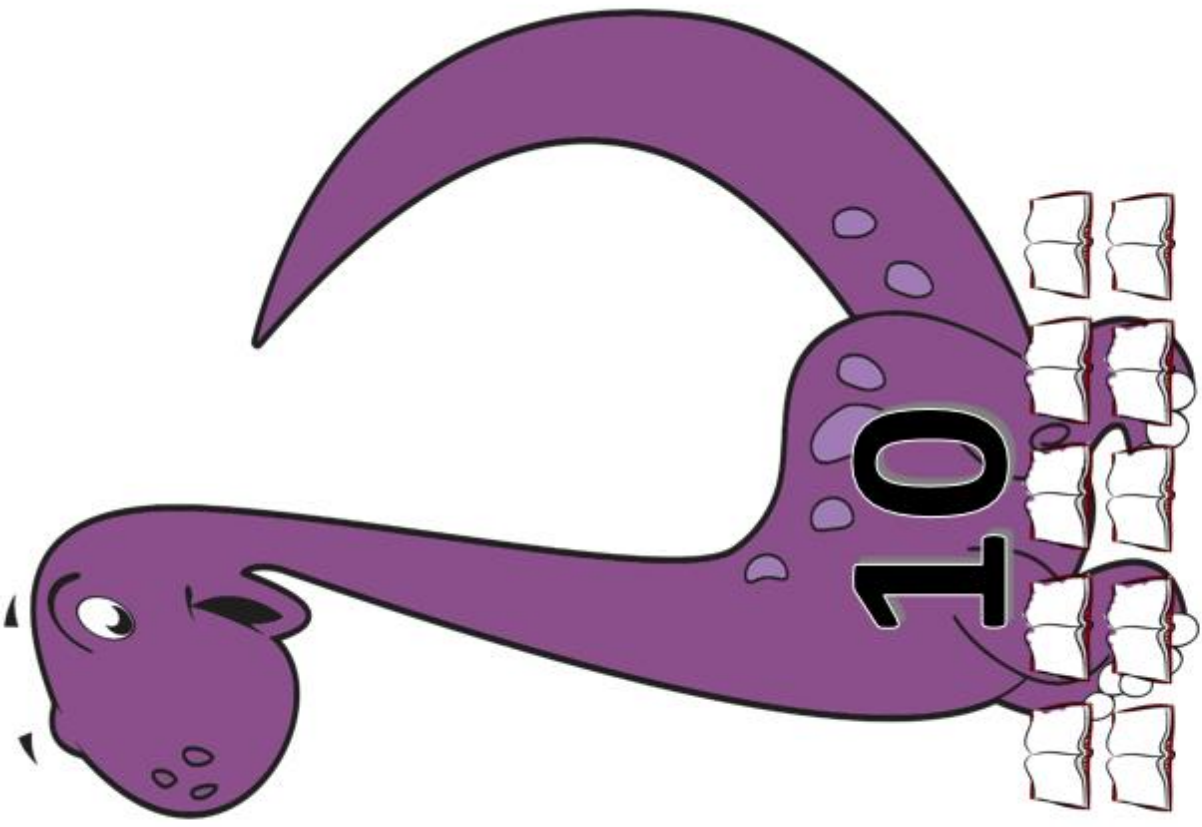
Un agradecimiento especial a los estudiantes de posgrado del programa de Audición y lenguaje hablado de educación de sordos de Utah State University. Estas páginas pueden ser reproducidos con fines educativos.











-

